

Paro Registrado.

Diciembre 2024

FICHA TERRITORIAL: **Comarca Alto Gállego**

Unidad: n⁰ personas

Fuente: Instituto Aragonés de Empleo

Por grupo de edad y sexo

	Total	Hombres	Mujeres
16-19	9	7	2
20-24	24	14	10
25-29	33	14	19
30-34	28	10	18
35-39	36	21	15
40-44	46	16	30
45-49	51	20	31
50-54	52	23	29
55-59	64	35	29
60-64	74	26	48
Total	417	186	231

Por sector de actividad económica y sexo

CNAE-2009	Total	Hombres	Mujeres
Agricultura, ganadería y pesca	8	8	0
Industria y energía	35	18	17
Construcción	40	37	3
Servicios	301	113	188
Sin empleo anterior	33	10	23
Total	417	186	231

Por sección de actividad económica y sexo

CNAE-2009	Total	Hombres	Mujeres
Agricultura, ganadería, silvicultura y pesca	8	8	0
Industrias extractivas	1	1	0
Industria manufacturera	31	14	17
Suministro de agua, actividades de saneamiento, gestión de residuos y descontaminación	3	3	0
Construcción	40	37	3
Comercio al por mayor y al por menor; reparación de vehículos de motor y motocicletas	57	15	42
Transporte y almacenamiento	9	6	3
Hostelería	70	28	42
Información y comunicaciones	7	7	0
Actividades financieras y de seguros	4	2	2
Actividades inmobiliarias	1	0	1
Actividades profesionales, científicas y técnicas	14	7	7
Actividades administrativas y servicios auxiliares	53	23	30
Administración Pública y defensa; Seguridad Social obligatoria	29	14	15
Educación	7	1	6
Actividades sanitarias y de servicios sociales	26	3	23
Actividades artísticas, recreativas y de entretenimiento	10	5	5
Otros servicios	4	1	3
Actividades de los hogares como empleadores de personal doméstico; actividades de los hogares como productores de bienes y servicios para uso propio	10	1	9
Sin clasificar	33	10	23
Total	417	186	231

La actividad económica indica aquélla en la que el parado realizó su último trabajo, según la Clasificación Nacional de Actividades Económicas de 2009 (CNAE-2009)

Paro Registrado.

Diciembre 2024

FICHA TERRITORIAL: Comarca Alto Gállego

Unidad: nº personas
Fuente: Instituto Aragonés de Empleo

Por nivel de formación y sexo

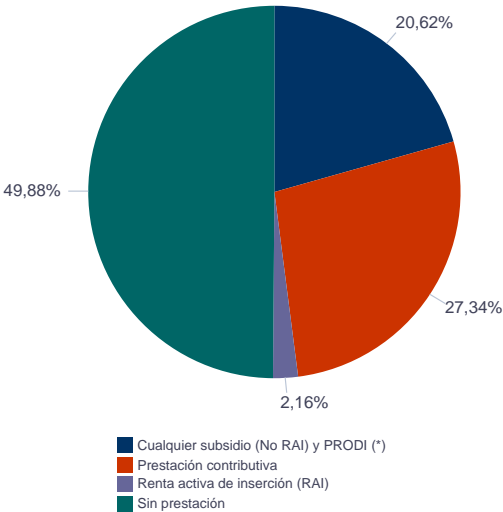
		Total	Hombres	Mujeres
Educación primaria	Educación Primaria o inferior	118	53	65
		118	53	65
Primera etapa de educación secundaria	Primera etapa de educación secundaria	143	68	75
		143	68	75
Segunda etapa de educación secundaria	Bachillerato	50	22	28
	Enseñanza media de formación profesional	40	19	21
		90	41	49
Enseñanza superior	Enseñanza superior de formación profesional	24	8	16
	Enseñanza superior universitaria	42	16	26
		66	24	42
Total		417	186	231

NOTA: La tabla de nivel de formación se basa en la Clasificación Nacional de Educación 2000 (INE). Se ha seleccionado el nivel educativo más alto adquirido por el demandante parado.

Por tipo de prestación y sexo

	Total	Hombres	Mujeres
Sin prestación	208	84	124
Prestación contributiva	114	59	55
Cualquier subsidio (No RAI) y PRODI (*)	86	39	47
Renta activa de inserción (RAI)	9	4	5
Total	417	186	231

(*) PRODI= Programa temporal de protección por desempleo e inserción, RAI = Renta activa de inserción.



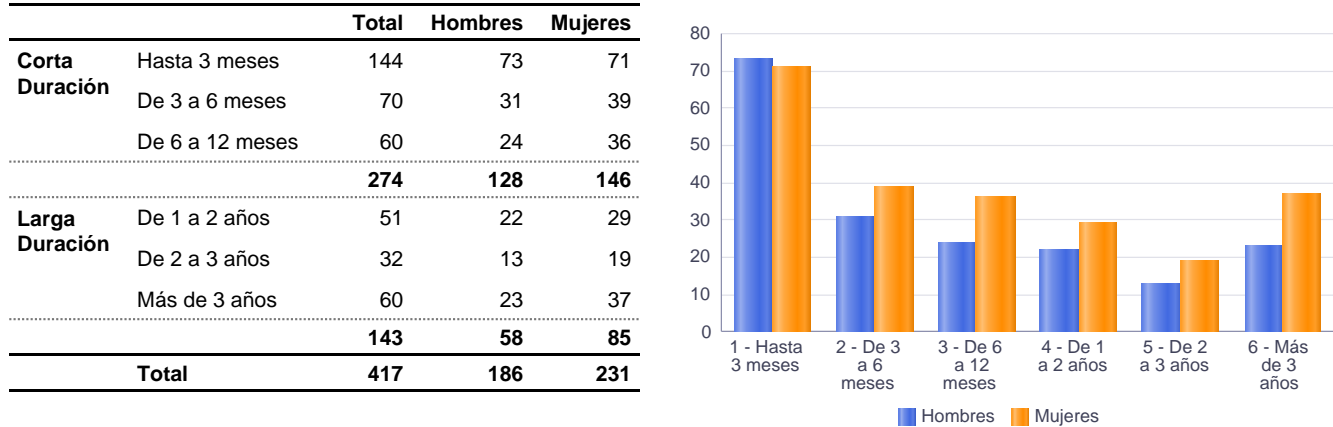
Paro Registrado.

Diciembre 2024

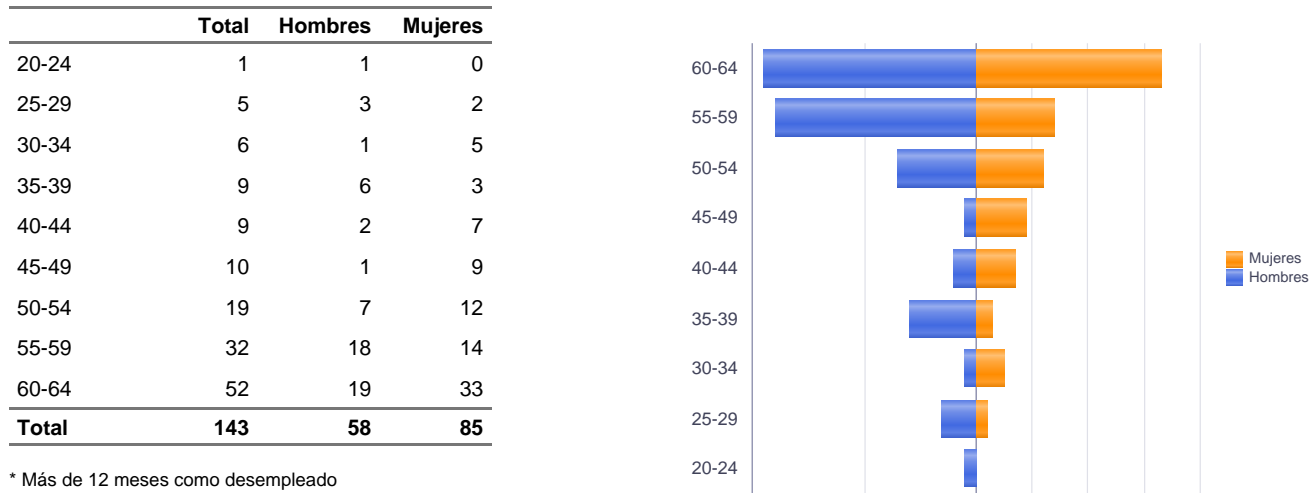
FICHA TERRITORIAL: Comarca Alto Gállego

Unidad: nº personas
Fuente: Instituto Aragonés de Empleo

Por tiempo en situación laboral como desempleado y sexo



Parados de larga duración* por grupo de edad y sexo



* Más de 12 meses como desempleado

Paro Registrado.

Diciembre 2024

FICHA TERRITORIAL: Comarca Alto Gállego

Unidad: nº personas

Fuente: Instituto Aragonés de Empleo

Por sector de actividad económica, nacionalidad y sexo

	Españoles			Extranjeros comunitarios (UE-27)			Extranjeros no comunitarios		
	Total	Hombres	Mujeres	Total	Hombres	Mujeres	Total	Hombres	Mujeres
Agricultura, ganadería y pesca	4	4	0	1	1	0	3	3	0
Construcción	29	26	3	7	7	0	4	4	0
Industria y energía	33	17	16	1	1	0	1	0	1
Servicios	242	90	152	33	12	21	26	11	15
Sin empleo anterior	13	7	6	1	0	1	19	3	16
Total	321	144	177	43	21	22	53	21	32

Ranking de ocupaciones más solicitadas por los demandantes parados, por sexo

Cod. Ocupación	Ocupación	Total	Hombres	Mujeres
92101050	Personal de limpieza o limpiadores en general	115	20	95
52201079	Dependientes de comercio, en general	107	12	95
92101027	Camareros de pisos (hostelería)	63	3	60
51201049	Camareros, en general	53	26	27
97001104	Peones de la industria manufacturera, en general	52	38	14
51101026	Cocineros, en general	47	16	31
43091029	Empleados administrativos, en general	47	5	42
96021013	Peones de la construcción de edificios	38	36	2
91001018	Empleados de hogar	37	1	36
98111024	Mozos de carga y descarga, almacén y/o mercado de abastos	36	32	4
71211015	Albañiles	32	32	0
55001018	Cajeros de comercio	30	4	26
95121019	Peones de horticultura, jardinería	30	23	7
57101013	Asistentes domiciliarios	29	0	29
84121035	Conductores de furgonetas, hasta 3,5 t.	29	28	1
97001131	Peones de la industria química	29	9	20
71911012	Mantenedores de edificios	27	27	0
95431028	Peones forestales	25	19	6
93101013	Marmitones	24	5	19
98201011	Reponedores de hipermercado	23	12	11

NOTA: Cada demandante puede solicitar hasta 6 ocupaciones.